







## Preisliste Betonblockformen Wandstärke 30 cm

Model:	Größe L/B/H in cm	m <sup>3</sup>	m <sup>2</sup>	Gewicht	
Basis / 100396	180x30x60	0,331	1,08	775 kg	
Model:	Größe L/B/H in cm	m <sup>3</sup>	m <sup>2</sup>	Gewicht	
00 / 100397	180x30x60	0,331	1,08	775 kg	
Model:	Größe L/B/H in cm	m <sup>3</sup>	m <sup>2</sup>	Gewicht	
Basis / 100398	90x30x60	0,162	0,54	380 kg	
Model:	Größe L/B/H in cm	m <sup>3</sup>	m <sup>2</sup>	Gewicht	
00 / 100399	90x30x60	0,162	0,54	380 kg	
Model:	Größe L/B/H in cm	m <sup>3</sup>	m <sup>2</sup>	Gewicht	
Basis / 100410	150x30x60	0,288	0,9	650 kg	
Model:	Größe L/B/H in cm	m <sup>3</sup>	m <sup>2</sup>	Gewicht	
00 / 100411	150x30x60	0,288	0,9	650 kg	

### Versetzwerkzeug für Blocksteine optional

Klemmzange mit Hebejoch für Bagger oder Kran

Geeignet zum Versetzen von Betonblocksteinen bis zu einer Systembreite von 60 cm.

Universal Kugelkopfhagen für Versetzanker im Beton


**(Leihgebühr oder Kauf )**


### Wichtige Information:


Maßtoleranz der Außenabmessungen + / - 10 mm


Zwischenverkauf aus Lagervorrat vorbehalten.


## Sondersteine/ Betonblocksteine/ Wandstärke 30 cm


Model:	Größe L/B/H in cm	m <sup>3</sup>	m <sup>2</sup>	Gewicht	
Basis / 100412	120x30x60	0,221	0,72	517 kg	


Model:	Größe L/B/H in cm	m <sup>3</sup>	m <sup>2</sup>	Gewicht	
00 / 100413	120x30x60	0,221	0,72	517 kg	


Model:	Größe L/B/H in cm	m <sup>3</sup>	m <sup>2</sup>	Gewicht	
Basis / 100414	60x30x60	0,110	0,36	253 kg	


Model:	Größe L/B/H in cm	m <sup>3</sup>	m <sup>2</sup>	Gewicht	
00 / 100415	60x30x60	0,110	0,36	253 kg	


Model:	Größe L/B/H in cm	m <sup>3</sup>	m <sup>2</sup>	Gewicht	
Basis / 100416	30x30x60	0,054	0,18	108 kg	


Model:	Größe L/B/H in cm	m <sup>3</sup>	m <sup>2</sup>	Gewicht	
00 / 100417	30x30x60	0,054	0,18	108kg	

Model:	Größe L/B/H in cm	m <sup>3</sup>	m <sup>2</sup>	Gewicht	
45 / 100418	180x30x60	0,277	0,92	650 kg	

Model:	Größe L/B/H in cm	m <sup>3</sup>	m <sup>2</sup>	Gewicht	
00 /	180x30x30	0,162	0,54	380	

Model:	Größe L/B/H in cm	m <sup>3</sup>	m <sup>2</sup>	Gewicht	
00 /	120x30x30	0,108	0,36	248	

Model:	Größe L/B/H in cm	m <sup>3</sup>	m <sup>2</sup>	Gewicht	
00 /	90x30x30	0,081	0,27	186	

Model:	Größe L/B/H in cm	m <sup>3</sup>	m <sup>2</sup>	Gewicht	
00 /	60x30x30	0,054	0,18	124	